

Digitale invoer ganzen op de kaart

Nadat je de kopgegevens van een formulier hebt ingevuld klik je onder deze kopgegevens op:

[Zet ganzen en zwanen stippen](#)

Dan verschijnt een kaartje van het telgebied.


Nadat je daar een stip hebt gezet, verschijnt links daarvan een invulformuliertje:

soort	aantal	soort	aantal
Knobbelzwaan	<input type="text" value="6"/>	Grauwe Gans	<input type="text"/>
Zwarte Zwaan	<input type="text"/>	Soep-/Boerengans	<input type="text"/>
Kleine Zwaan	<input type="text"/>	Indische Gans	<input type="text"/>
Wilde Zwaan	<input type="text"/>	Grote Canadese Gans	<input type="text"/>
Zwaangans	<input type="text"/>	Kleine Canadese Gans	<input type="text"/>
Rietgans ongedet.	<input type="text"/>	Brandgans	<input type="text"/>
Taigarietgans	<input type="text"/>	Rotgans	<input type="text"/>
Toendrarietgans	<input type="text"/>	Witbuikrotgans	<input type="text"/>
Kleine Rietgans	<input type="text"/>	Roodhalsgans	<input type="text"/>
Kolgans	<input type="text"/>	Nijlgans	<input type="text"/>
Dwerggans	<input type="text"/>		

Overige ganzen en zwanen

euring	soort	aantal
<input type="text"/>	<input type="text" value="Kies een soort"/>	<input type="text"/>

[Stip opslaan](#)
[Terug naar telling](#)
[Annuleren](#)



0 0.4 0.8 1.2 1.6 2 km

Daar kun je invullen wat er op de plek van de stip zat.

Daarna klikken op:

[Stip opslaan](#)

Dan verschijnt volgende scherm:

Stip opgeslagen

Kies eerst op de kaart een locatie, daarna kun u van de geselecteerde locatie de aantallen waargenomen ganzen invoeren.

[uitleg](#)

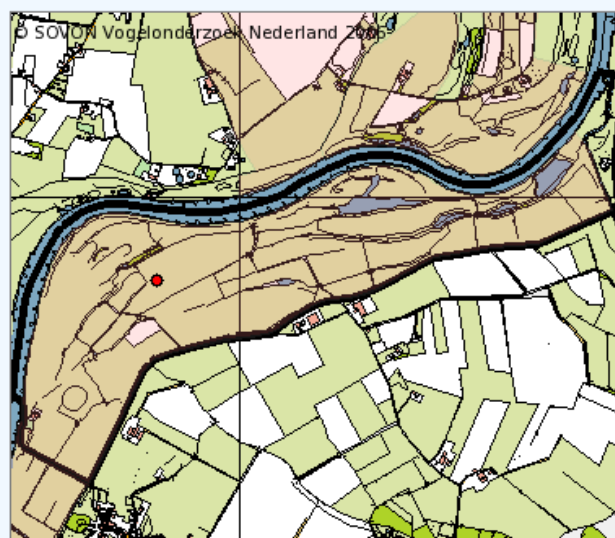
Totalen ingevoerde aantalen

euring	soort	Aantal als stip	Rest Aantal	Totaal aantal
1520	Knobbelzwaan	6	0	6

[Invullen enquête opvanggebieden](#)

[Invoer restaantallen en terug naar telling](#)

[Geen restaantallen en terug naar telling](#)



0 0.3 0.6 0.9 1.2 1.5 km

De stip is opgeslagen en wanneer je weer een stip wilt zetten, klik je eerst op:



Zet een stip en vult weer aantallen in b.v.:

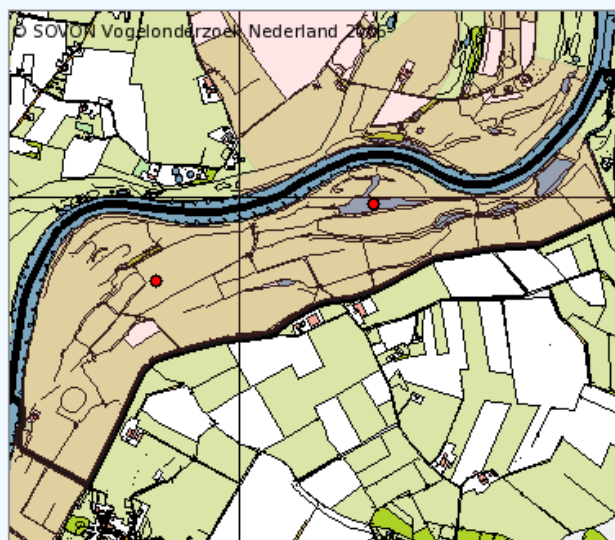
soort	aantal	soort	aantal
Knobbelzwaan	<input type="text"/>	Grauwe Gans	46
Zwarte Zwaan	<input type="text"/>	Soep-/Boerengans	<input type="text"/>
Kleine Zwaan	<input type="text"/>	Indische Gans	<input type="text"/>
Wilde Zwaan	<input type="text"/>	Grote Canadese Gans	17
Zwaangans	<input type="text"/>	Kleine Canadese Gans	<input type="text"/>
Rietgans ongedet.	<input type="text"/>	Brandgans	<input type="text"/>
Taigarietgans	<input type="text"/>	Rotgans	<input type="text"/>
Toendrarietgans	<input type="text"/>	Witbuikrotgans	<input type="text"/>
Kleine Rietgans	<input type="text"/>	Roodhalsgans	<input type="text"/>
Kolgans	430	Nijlgans	2
Dwerggans	<input type="text"/>		

Overige ganzen en zwanen

euring	soort	aantal
	Kies een soort	

[Stip opslaan](#)

[Annuleren](#)



0 0.3 0.6 0.9 1.2 1.5 km

Daarna weer “[stip opslaan](#)”.
Waarna dit scherm verschijnt:

Kies eerst op de kaart een locatie, daarna kun u van de geselecteerde locatie de aantallen waargenomen ganzen invoeren.

uitleg

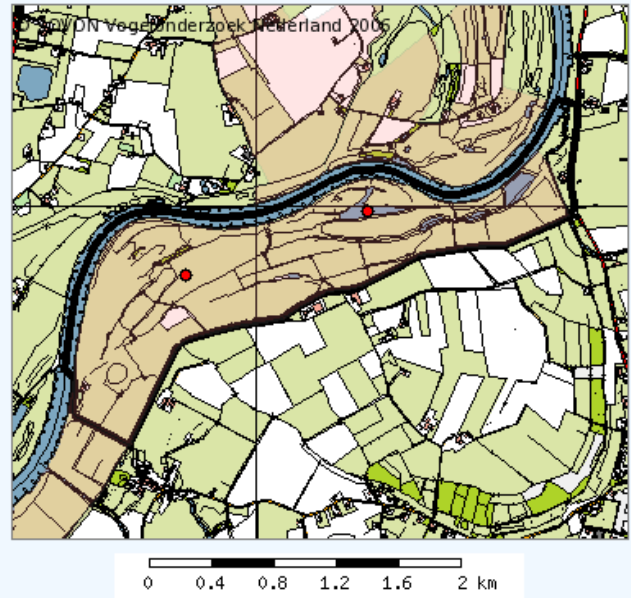
Totalen ingevoerde aantalen

euring	soort	Aantal als stip	Rest Aantal	Totaal aantal
1520	Knobbelzwaan	6	0	6
1590	Kolgans	430	0	430
1610	Grauwe Gans	46	0	46
1661	Grote Canadese Gans	17	0	17
1700	Nijlgans	2	0	2

Invullen enquete opvanggebieden

Invoer restaantallen en terug naar telling

Geen restaantallen en terug naar telling



En zo kun je stip voor stip te werk gaan.

Om te weten wat er “onder een stip” zit, of om deze aan te vullen / te wijzigen, klik je eerst op:



Dan op de stip waarna onderstaand scherm zichtbaar wordt:

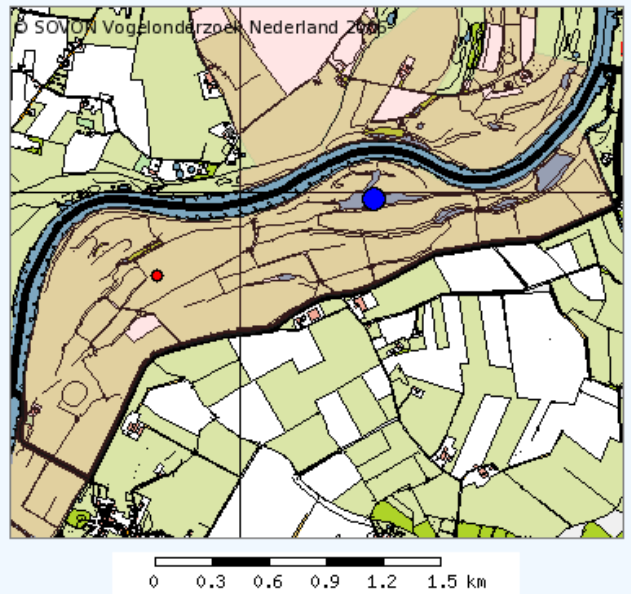
soort	aantal	soort	aantal
Knobbelzwaan	<input type="text"/>	Grauwe Gans	46
Zwarte Zwaan	<input type="text"/>	Soep-/Boerengans	<input type="text"/>
Kleine Zwaan	<input type="text"/>	Indische Gans	<input type="text"/>
Wilde Zwaan	<input type="text"/>	Grote Canadese Gans	17
Zwaangans	<input type="text"/>	Kleine Canadese Gans	<input type="text"/>
Rietgans ongedet.	<input type="text"/>	Brandgans	<input type="text"/>
Taigarietgans	<input type="text"/>	Rotgans	<input type="text"/>
Toendrarietgans	<input type="text"/>	Witbuikrotgans	<input type="text"/>
Kleine Rietgans	<input type="text"/>	Roodhalsgans	<input type="text"/>
Kolgans	430	Nijlgans	2
Dwerggans	<input type="text"/>		

Overige ganzen en zwanen

euring	soort	aantal
	Kies een soort	

Stip opslaan | **Verwijder**

Annuleren



met de stip die je wilde aanpassen “groot en blauw”.

Nu kun je aantallen aanpassen waarna je weer klikt op “stip opslaan”

Etcetera.

Hopelijk geeft dit verhaal iets meer duidelijkheid over het invoeren van ganzen- & zwanen stippen.